7 Regeln
für eine gute Power Point Präsentation

Folgende 7 Regeln für eine gute Präsentation solltest du

– am besten VOR der Erstellung

JEDER Präsentation –

verinnerlichen:

1. Zielgruppe festlegen

Zu allererst musst du für dich klären:
Wer sind meine Zuhörer?

oder

Was interessiert meine Zuhörer?



oder

2. Gute Lesbarkeit

Alle Informationen sollten so dargestellt werden, dass sie sofort und ohne langes Hinsehen zu erkennen sind!

Nicht zu viel Text,

möglichst in Stichpunkten!

Gute Lesbarkeit bedeutet:

Kontrastreiche und große Schrift

Kontrastreiche und große Schrift

Kontrastreiche und große Schrift

Kontrastreiche und große Schrift

Kontrastreiche und große Schrift

3. "Weniger ist mehr"

- möglichst <u>wenig</u> verschiedene Schriftarten und -größen, Farben, Animationen, usw.

- nicht zu viele Informationen auf einer Folie

4. Einheitlichkeit

- alle Titel, Untertitel sollten die gleichen Schriftart und -größe, Farbe usw. haben
- verwendete Grafiken sollten ein einheitliches Erscheinungsbild aufweisen: Größe, Farben, Position usw.
- nicht jeder Folienübergang sollte anders sein

So nicht!

So nicht!

So nicht!

Weniger ist mehr!



So nicht!

So nicht!

So nicht!

SO NICHT!



5. Logik

Die Folien sollten gut geplant und inhaltlich logisch aufeinander angeordnet sein.

Tipp: Zur Planung vorher z. B. eine Mind Map erstellen.

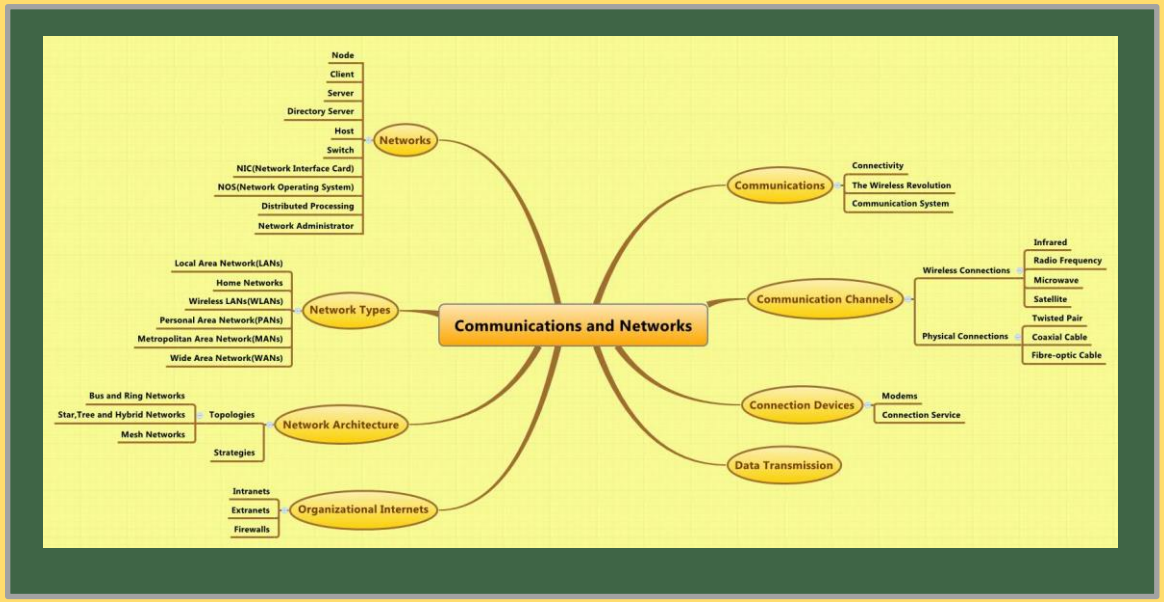

6. Formalia

Fehlerfreie Rechtschreibung und Grammatik sind selbstverständlich. Als erste Maßnahme die automatischen Hilfen verwenden.

7. Kreativität

Ohne Pepp und kreative Gestaltung schläft jeder Zuhörer ein!

Bilder und ClipArts ergänzen den Inhalt.
Die Auswahl soll aber angemessen und ansprechend sein!

Zusammenfassung:

1. Zielgruppe festlegen
2. Gute Lesbarkeit
3. "Weniger ist mehr„
4. Einheitlichkeit
5. Logik
6. Formalia (Rechtschreibung)
7. Kreativität