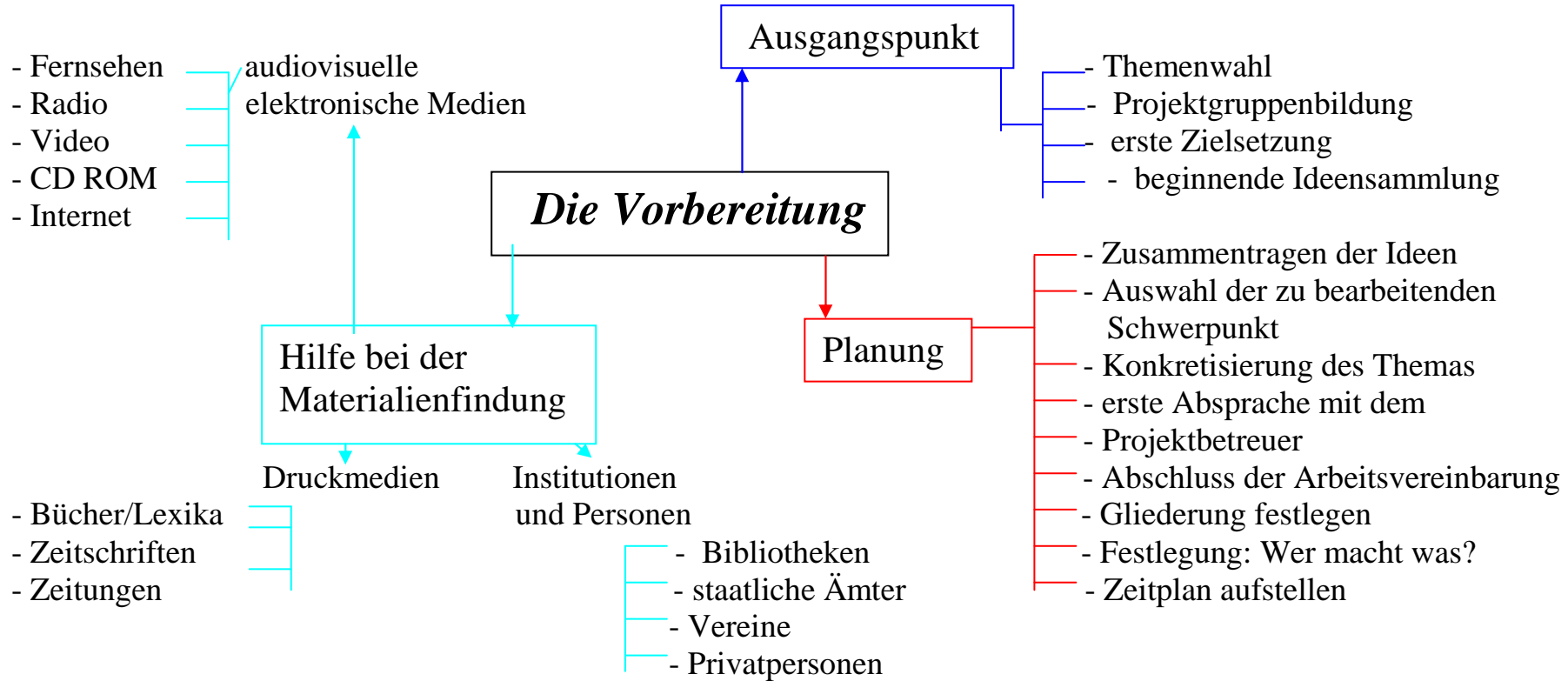
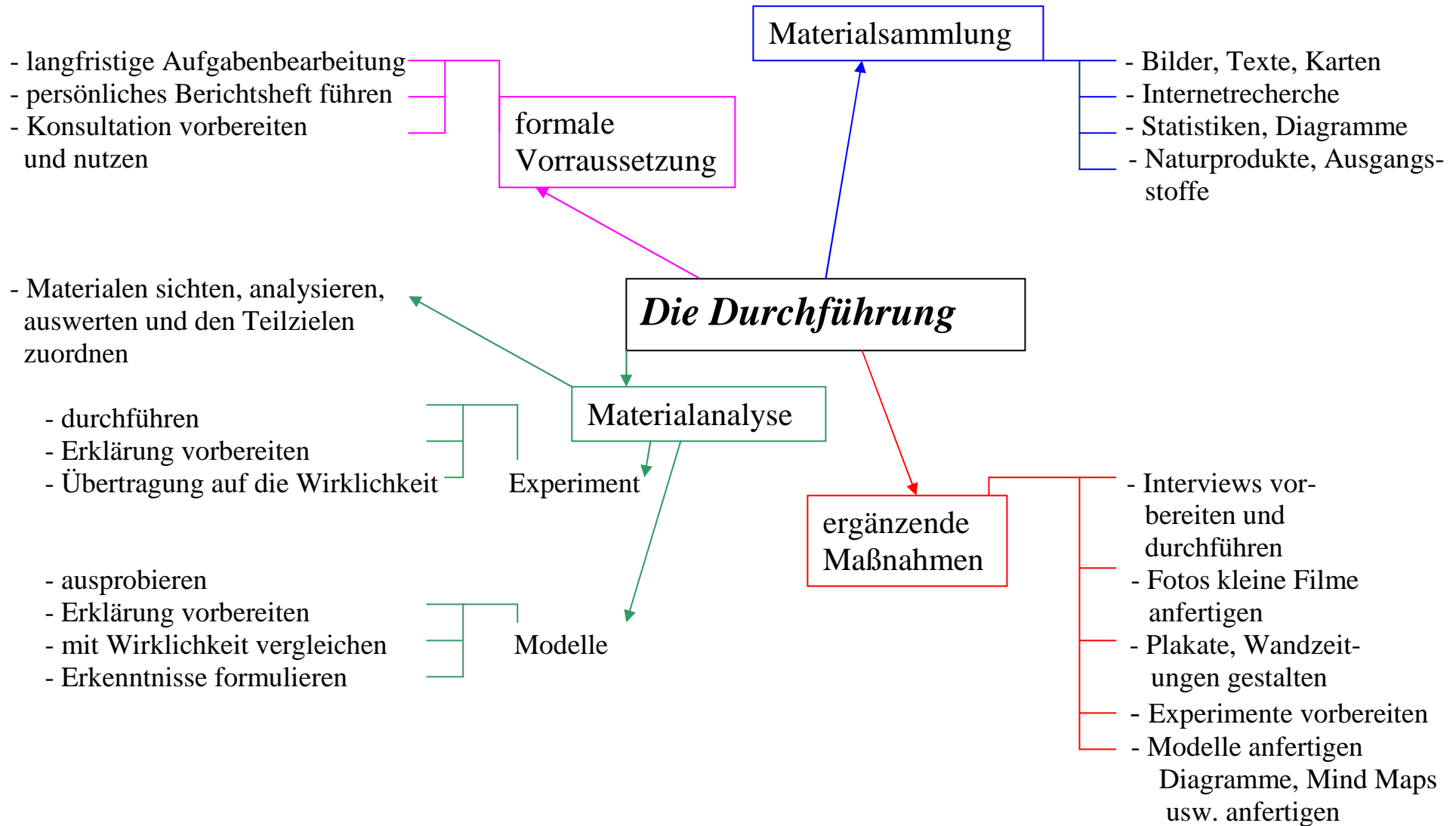


Strategiehinweise zur Umsetzung des Projektthemas für den Schüler

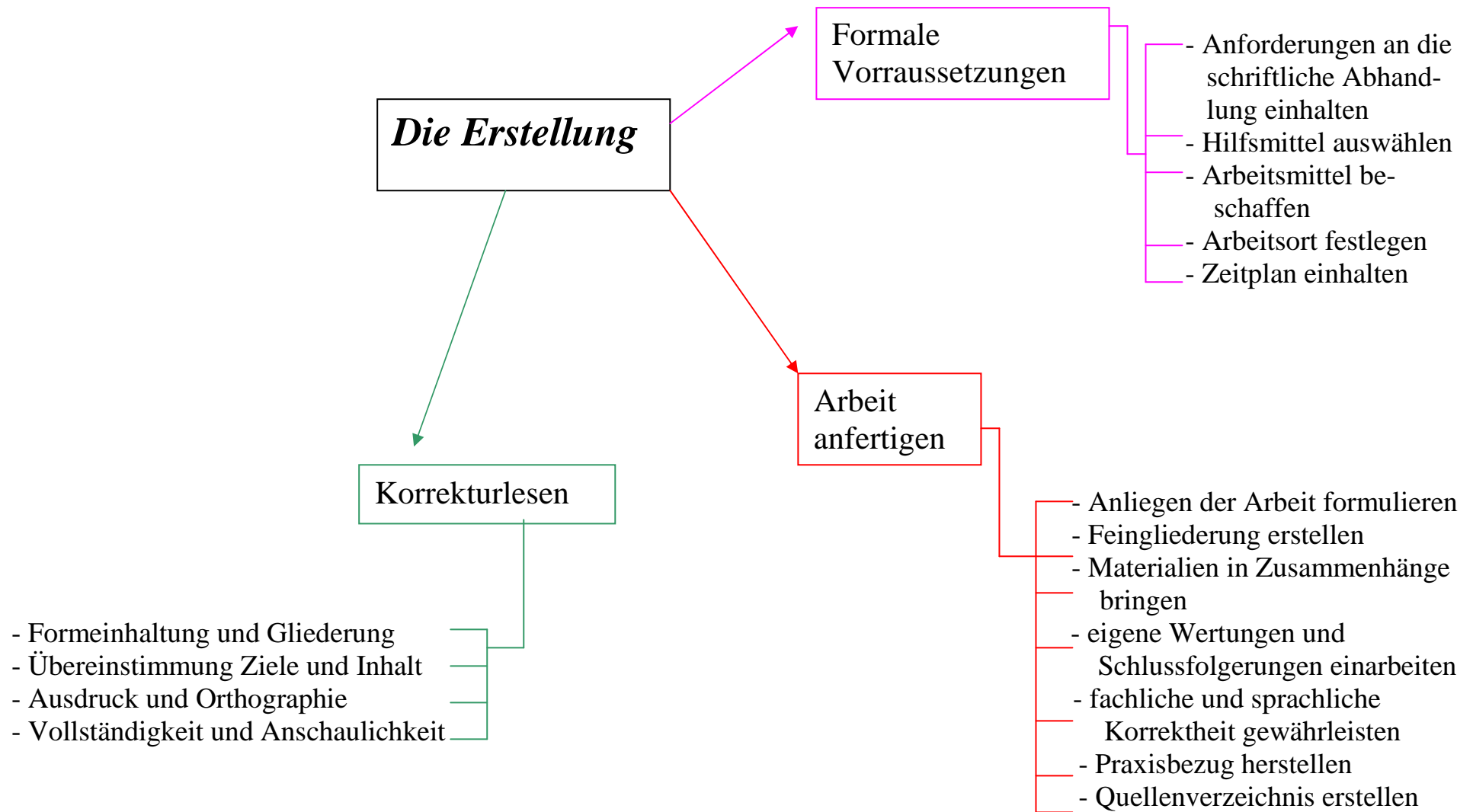
1. Vorbereitungsphase



2. Durchführungsphase



3. Erstellungsphase

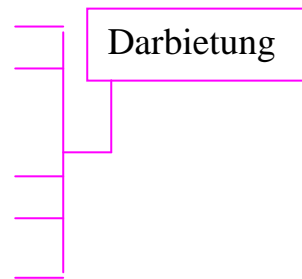


Die Präsentation

4. Präsentation

- Stelle Thesen zusammen, die die wichtigsten Inhalte der Arbeit umreißen.
- Überlege dir Argumente, die diese These belegen!
- Überlege, wie du Experimente, Modelle, Plakate, Folien, Diagramme, Bilder usw. sinnvoll einbringen kannst!
- Beachte die Zeitvorgabe!
- Zeitplan einhalten!

- logischer Aufbau
- sprachlich korrektes und fachlich sicheres Auftreten
- Anschaulichkeit
- Sprich möglichst frei!
- Zeiteinhaltung
- Abgabe eines Duplikates der Arbeit (schwarz/weiß)



Vorbereitung

Erstellung

Power Point Vortrag

- Übersichtlichkeit gewährleisten
- Folien nicht zu voll packen
- Anschaulichkeit beachten
- Folien erklären, zeigen und kommentieren

Vortrag mit Plakaten

- übersichtliche Gestaltung
- auf Lesbarkeit achten
- am Plakat erklären,
- Zeigen und Kommentieren

Einbau von Experimenten und Modellen

- Vorführen und Erklären
- Erkenntnisse verallgemeinern und auf Realität übertragen

Einbindung von Zitaten, Diagrammen und Statistiken

- auf Lesbarkeit achten
- erläutern und Kommentieren
- Rückschlüsse ziehen und auf Wirklichkeit anwenden